



УПРАВЛЕНИЕ ФЕДЕРАЛЬНОЙ СЛУЖБЫ
ГОСУДАРСТВЕННОЙ СТАТИСТИКИ
ПО СЕВЕРО-КАВКАЗСКОМУ
ФЕДЕРАЛЬНОМУ ОКРУГУ

ПРОМЫШЛЕННОЕ ПРОИЗВОДСТВО

январь – февраль 2024 года

08.04.2024

Карачаево-Черкесская Республика

СОДЕРЖАНИЕ

Индекс промышленного производства	3
Отгружено товаров выполнено работ и услуг собственными силами	6
Добыча полезных ископаемых	11
Обрабатывающие производства	12
Обеспечение электрической энергией, газом и паром; кондиционирование воздуха	17
Водоснабжение; водоотведение, организация сбора и утилизация отходов, деятельность по ликвидации загрязнений	18

1

**Индекс промышленного
производства**

январь – февраль 2024 г.
к январю 2023 г. в %

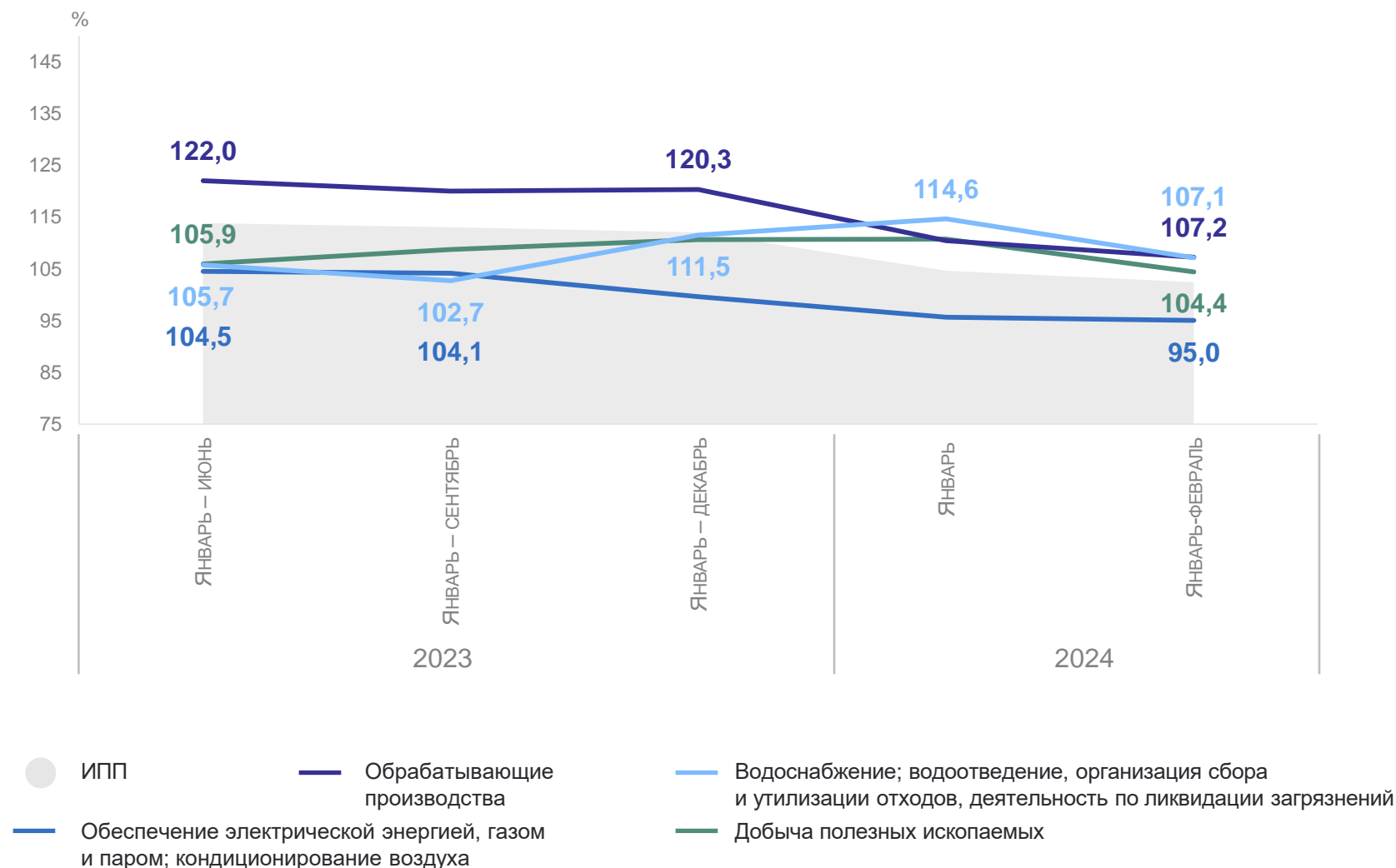
102,4 ИПП

95,0 Обеспечение электрической энергией, газом и паром; кондиционирование воздуха

104,4 Добыча полезных ископаемых

107,1 Водоснабжение; водоотведение, организация сбора и утилизации отходов, деятельность по ликвидации загрязнений

107,2 Обрабатывающие производства

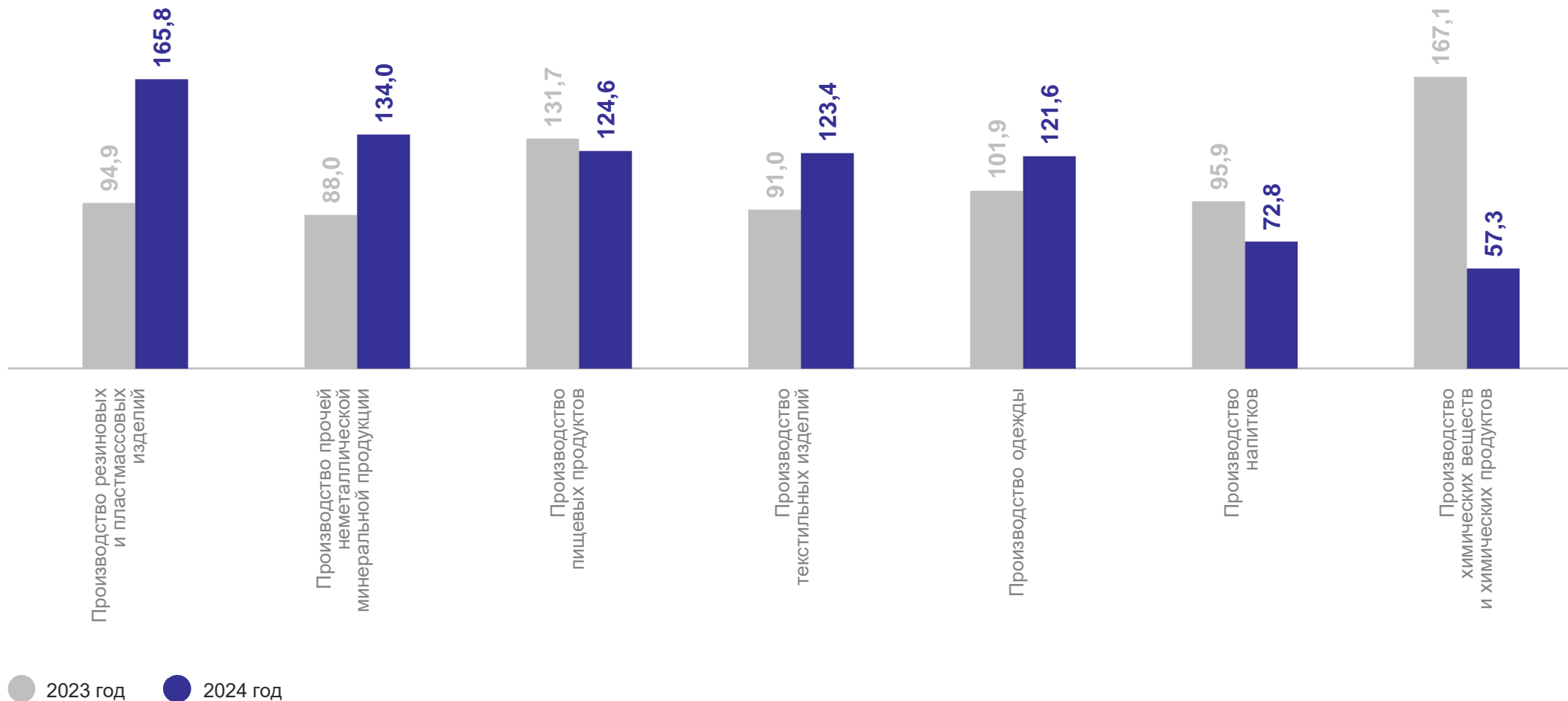


ИНДЕКСЫ ПРОИЗВОДСТВА

по основным видам обрабатывающих производств

СЕВЕРО-КАВКАЗСТАТ

Январь – февраль 2024 г. в % к январю – февралю 2023 г.

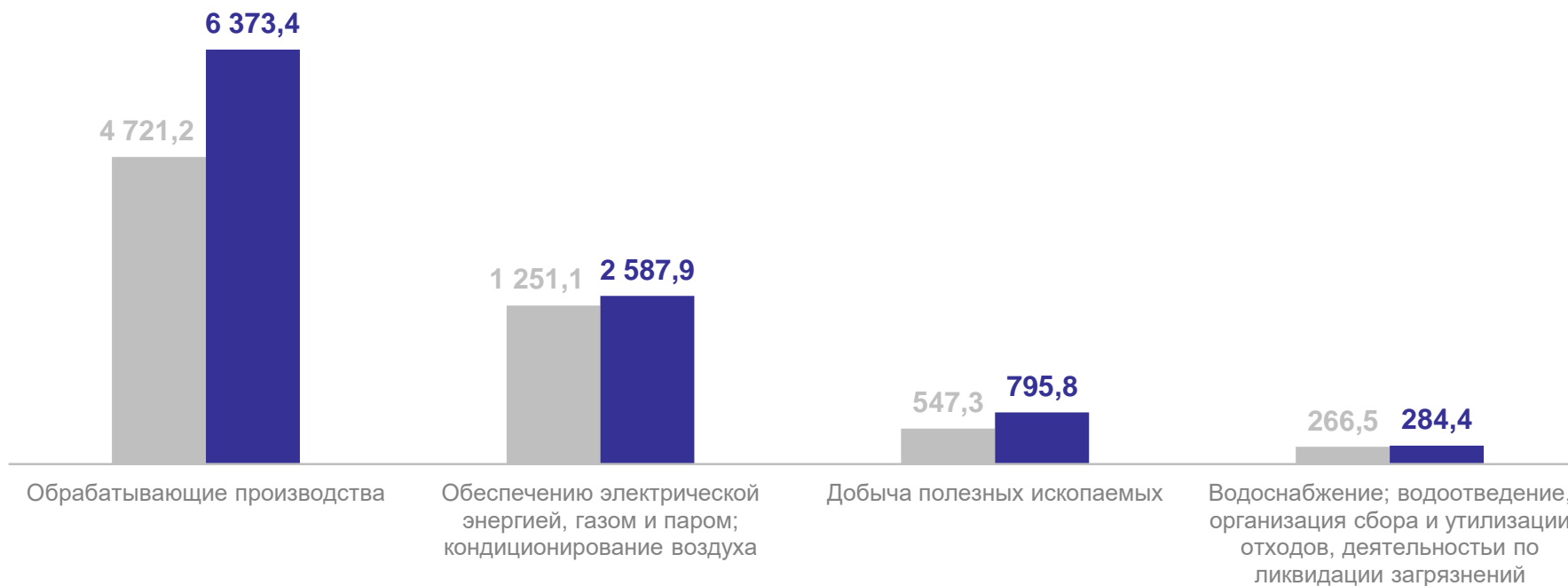


2

Отгружено товаров, выполнено работ
и услуг собственными силами

ОТГРУЖЕНО ТОВАРОВ, ВЫПОЛНЕНО РАБОТ И УСЛУГ СОБСТВЕННЫМИ СИЛАМИ

В разрезе промышленных видов деятельности, млн руб.



● Январь – февраль 2023 года

● Январь – февраль 2024 года

ОТГРУЖЕНО ТОВАРОВ, ВЫПОЛНЕНО РАБОТ И УСЛУГ СОБСТВЕННЫМИ СИЛАМИ

по промышленным видам деятельности

СЕВЕРО-КАВКАЗСТАТ

Вес отдельных промышленных видов деятельности в общем объеме отгрузки товаров, работ и услуг, в %



Всего за период

10 041,4

млн рублей

ОБЪЕМ ОТГРУЖЕННЫХ ТОВАРОВ СОБСТВЕННОГО ПРОИЗВОДСТВА, ВЫПОЛНЕННЫХ РАБОТ

СЕВЕРО-КАВКАЗСТАТ

и услуг собственными силами по основным видам обрабатывающих производств

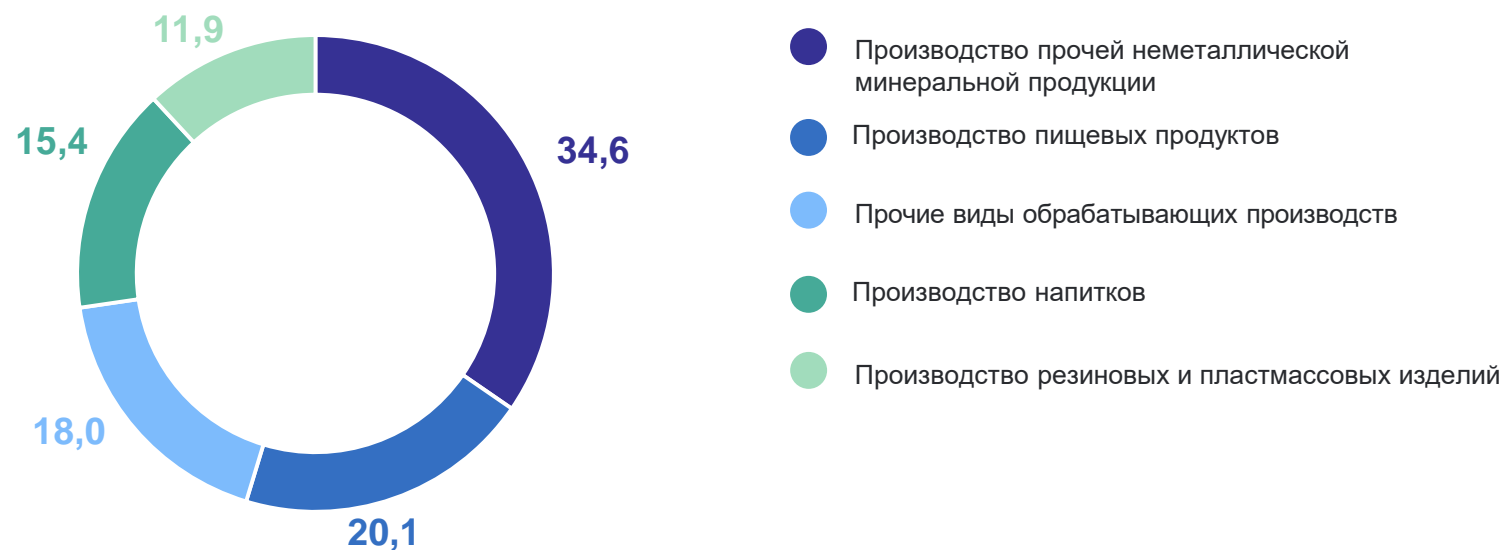
	Январь – февраль 2024 г., млн рублей	Январь – февраль 2024 г. к январю – февралю 2023 г., в %
Производство прочей неметаллической продукции	2 203,8	167,5
Производство напитков	1 146,7	148,3
Производство пищевых продуктов	1 281,9	146,9
Производство резиновых и пластмассовых изделий	759,5	93,6
Прочие виды обрабатывающих производств	981,5	103,5

ОТГРУЖЕНО ТОВАРОВ, ВЫПОЛНЕНО РАБОТ И УСЛУГ СОБСТВЕННЫМИ СИЛАМИ

по основным видам обрабатывающих производств

СЕВЕРО-КАВКАЗСТАТ

Вес отдельных видов деятельности в общем объеме отгрузки товаров, работ и услуг, в %

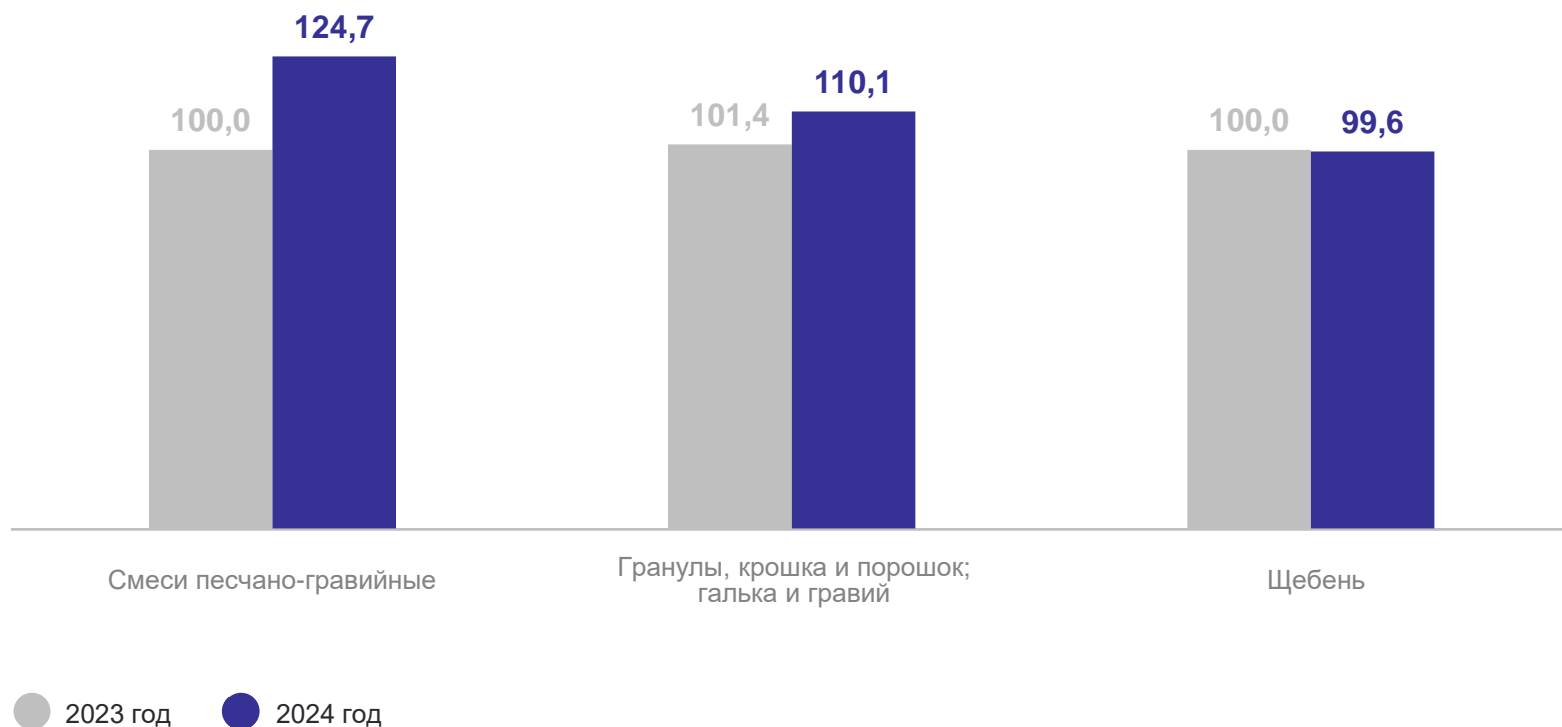


Всего за период

6 373,4
млн рублей

ДОБЫЧА ПОЛЕЗНЫХ ИСКОПАЕМЫХ

Изменение производства отдельных видов продукции,
январь – февраль 2024 г. в % к январю – февралю 2023 г.



СЕВЕРО-КАВКАЗСТАТ

Произведено отдельных видов продукции

Гранулы, крошка и порошок;
калька и гравий

173,3 тыс. м³

из них:

Смеси песчано-гравийные

76,8 тыс. м³

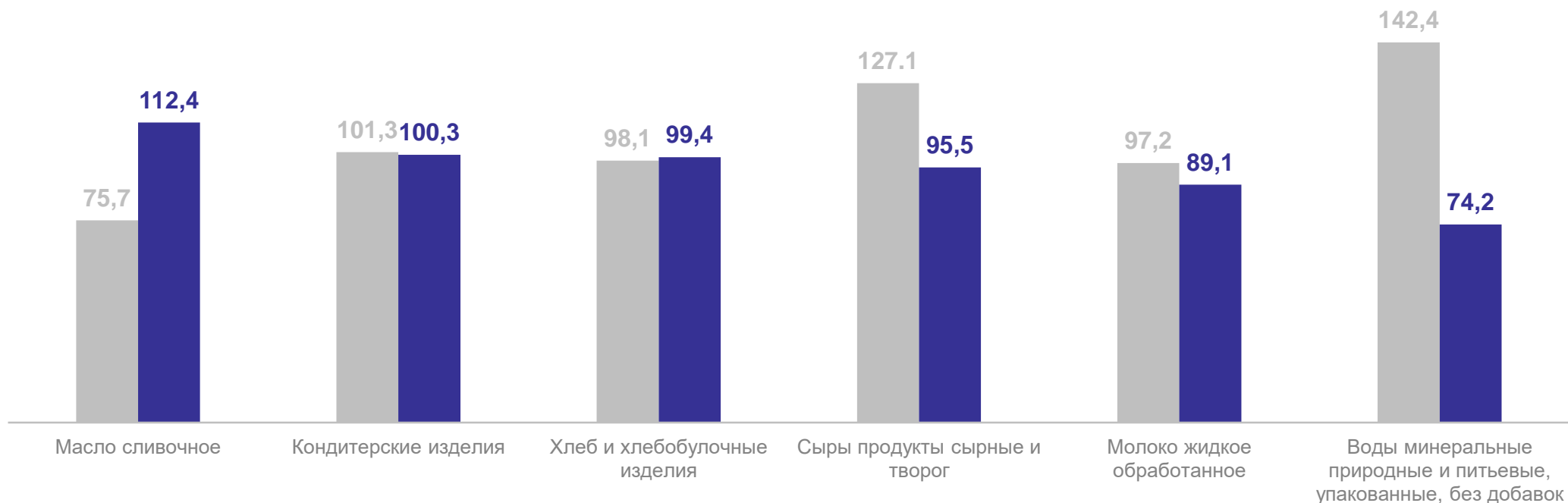
Щебень

24,9 тыс. м³

3

Обработывающие производства

Изменение производства пищевых продуктов и напитков,
январь – февраль 2024 г. в % к январю – февралю 2023 г.



● 2023 год ● 2024 год

ОБРАБАТЫВАЮЩИЕ ПРОИЗВОДСТВА

СЕВЕРО-КАВКАЗСТАТ

Произведено

Воды минеральные

184,9
млн полулитров

Кондитерские
изделия

899,1 тонн

Масло сливочное

32,6 тонн

Хлеб и хлебобулочные
изделия

794,3 тонн

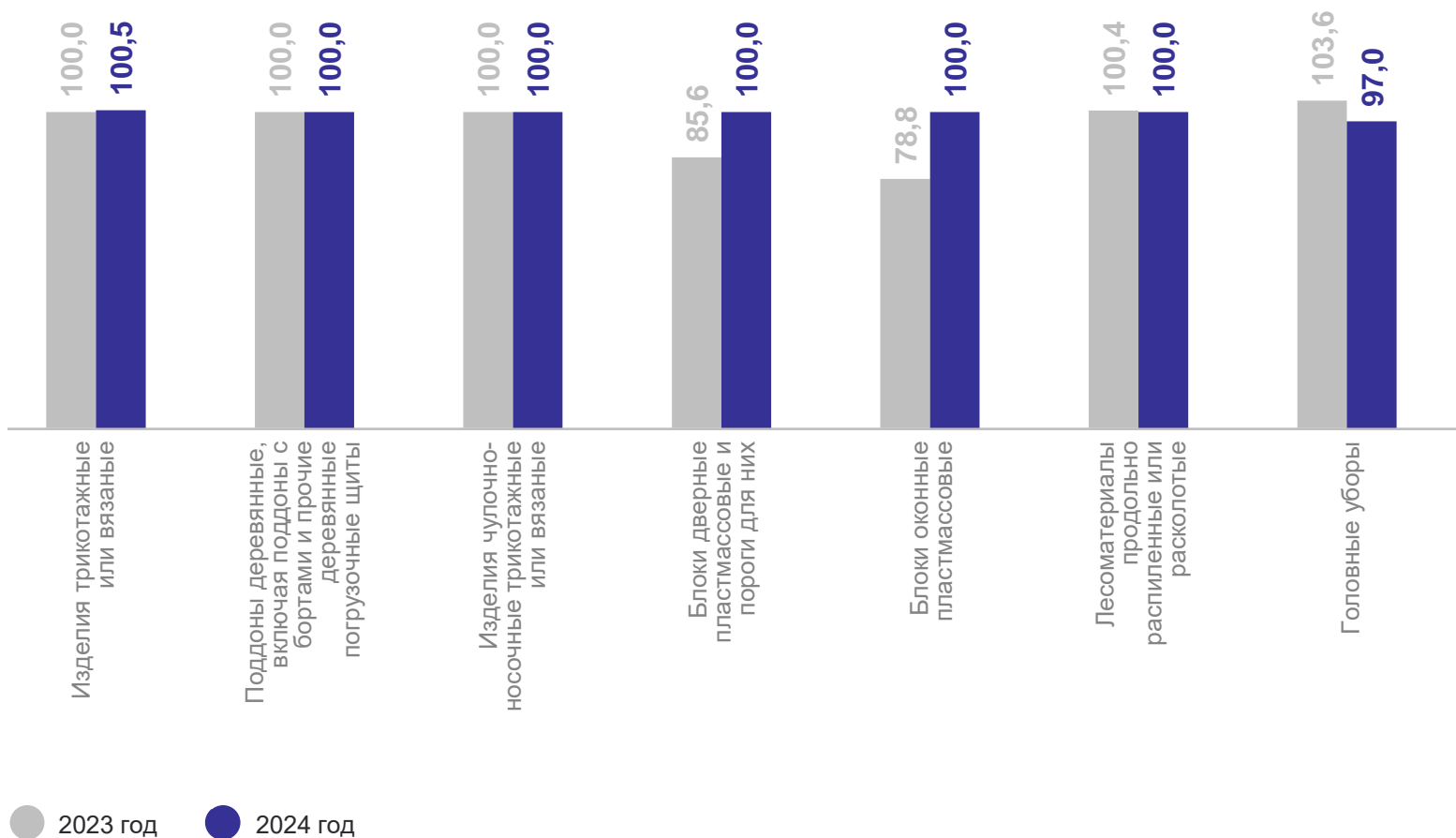
Сыры, продукты
сырные и творог

44,8 тонн

Молоко жидкое
обработанное

848,0
тонн

Изменение производства отдельных видов промышленной продукции, январь – февраль 2024 г. в % к январю – февралю 2023 г.



ОБРАБАТЫВАЮЩИЕ ПРОИЗВОДСТВА

СЕВЕРО-КАВКАЗСТАТ

Произведено

Изделия трикотажные
или вязаные

190,3
тыс. шт.

Головные уборы

394,0
тыс. шт.

Поддоны
деревянные

64,4
тыс. шт.

Изделия чулочно-
носочные

106,0
тыс. пар

Блоки дверные
пластмассовые

0,6
тыс. м²

Блоки оконные

0,6
тыс. м²

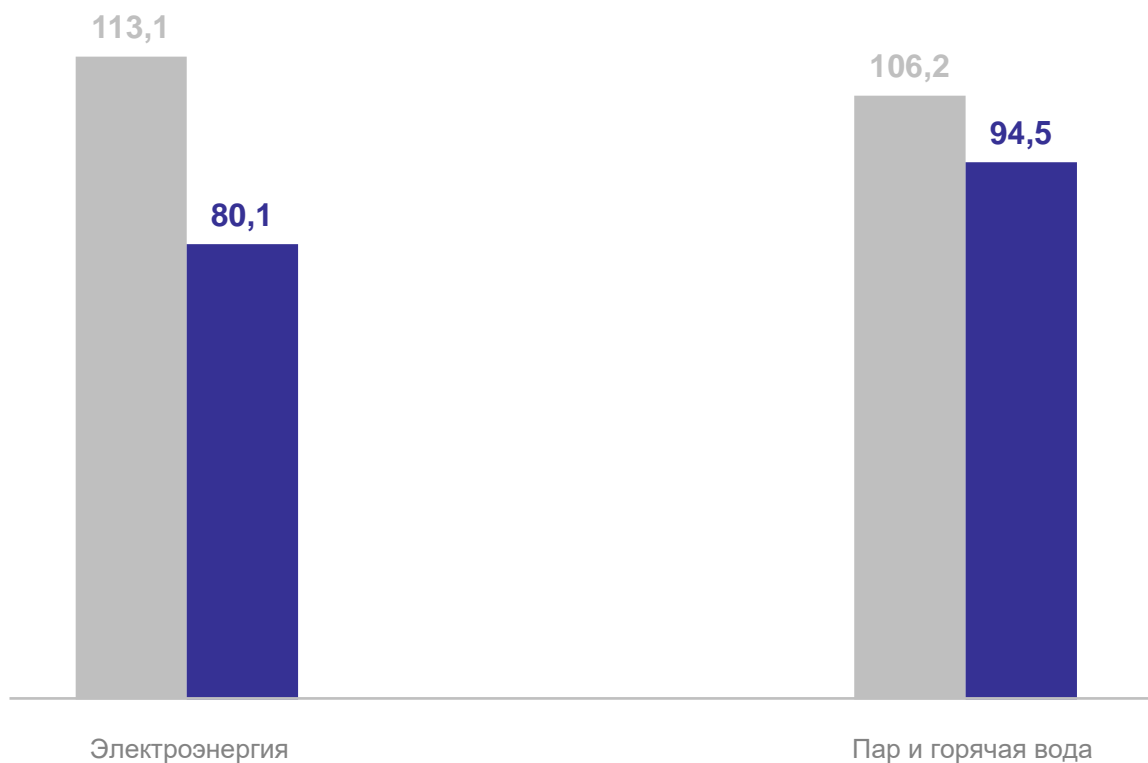
Лесоматериалы
продольно распиленные
или расколотые

2,1
тыс. м³

ОБЕСПЕЧЕНИЕ ЭЛЕКТРИЧЕСКОЙ ЭНЕРГИЕЙ, ГАЗОМ И ПАРОМ; КОНДИЦИОНИРОВАНИЕ ВОЗДУХА

Изменение производства,

январь – февраль 2024 г. в % к январю – февралю 2023 г.



● 2023 год ● 2024 год

СЕВЕРО-КАВКАЗСТАТ

Произведено с начала года

Электроэнергия

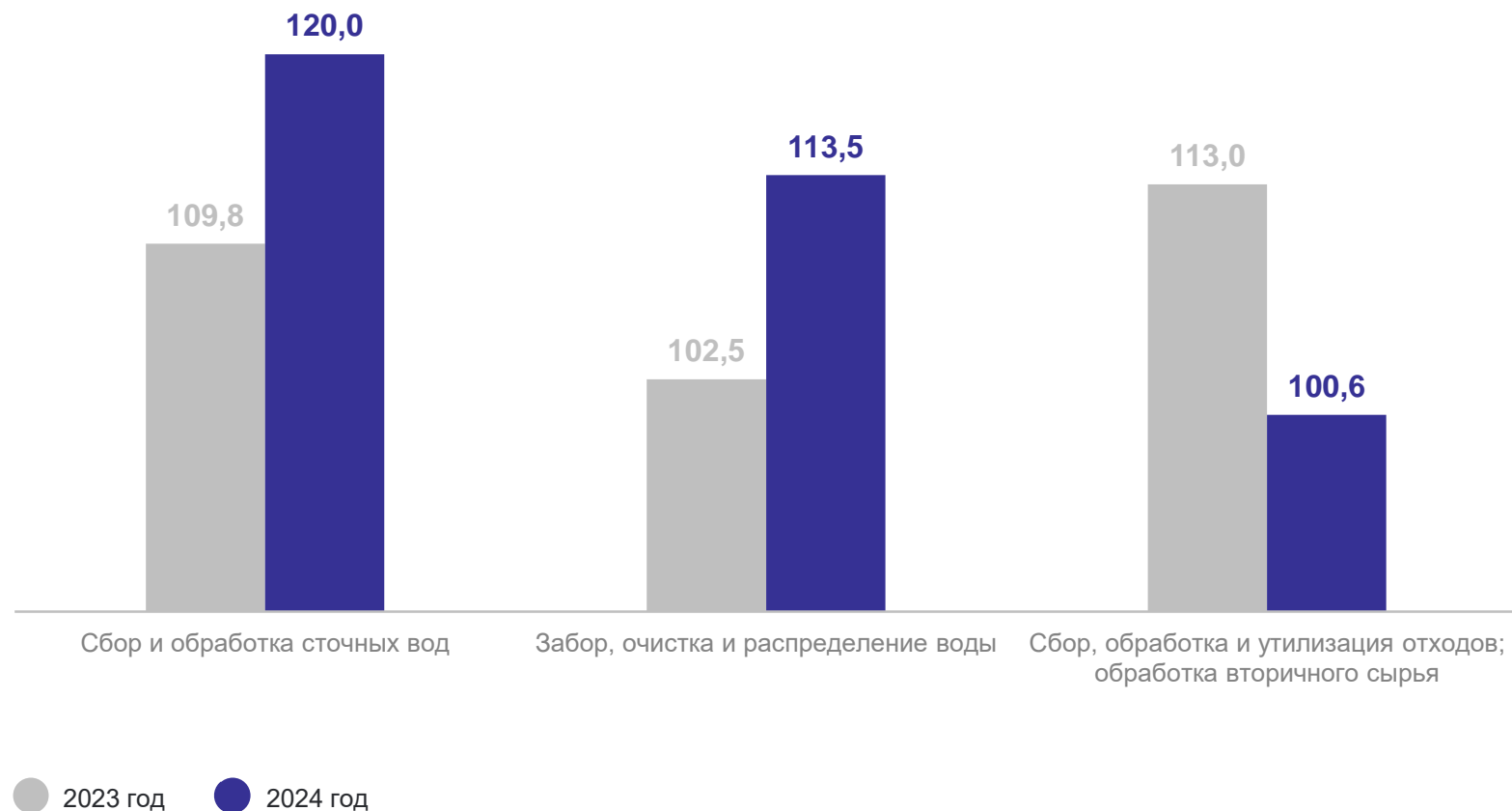
76,4 ГВт-ч

Пар и горячая вода

493,2 тыс. Гкал

ВОДОСНАБЖЕНИЕ; ВОДООТВЕДЕНИЕ, ОРГАНИЗАЦИЯ СБОРА И УТИЛИЗАЦИЯ ОТХОДОВ, деятельность по ликвидации загрязнений

Изменение отгрузки по отдельным видам деятельности, январь – февраль 2024 г. в % к январю – февралю 2023 г.



СЕВЕРО-КАВКАЗСТАТ

Водоснабжение; водоотведение, организация сбора и утилизации отходов, деятельность по ликвидации загрязнений

284,4 млн руб.

106,7%↑